




DiverGreen

Centro Educativo y de Ocio

Programas



DiverGreen

Centro Educativo y de Ocio

www.divergreen.org 647 081 620
divergreen@divergreen.org

Inmersión Lingüística en:

- ✓ Inglés
- ✓ Francés
- ✓ Alemán

Actividades:

- Medio-ambientales
- Aventura
- Recreativas
- Lúdicas
- Científicas
- Juegos
- Cocina
- ...



Centro Educativo y de Ocio

Introducción:

Centro educativo, de ocio y granja escuela ubicado en plena naturaleza dónde se enseña con el máximo respeto al medio ambiente.

La convivencia, la diversión, la aventura,... son el mejor vehículo para que nuestros alumnos puedan tener unas nuevas enseñanzas, que les resulten útiles para su vida personal.

El aprendizaje y la diversión están garantizados desde el momento en el que llegan a nuestras instalaciones.



¿Dónde estamos?



En **Sevilla la Nueva** (Madrid),
a 25 km de la Capital.

En un entorno totalmente natural
Lleno de encinas.

En una zona de Especial
Protección de Aves (ZEPA).

Esto nos permite ver aves rapaces
sobrevolando nuestro espacio.





Centro Educativo y de Ocio

Nuestras instalaciones



De reciente construcción.
Cuenta con todas las
infraestructuras necesarias para
poder llevar a cabo las actividades
propuestas.

Cuenta con cocina propia, salón-
comedor, talleres, habitaciones
compartidas,

Además existen otros talleres
repartidos por toda la finca.



-Cocina propia
necesidades específicas

- Menú sano y equilibrado

- Atendemos dietas y

-Tenemos protocolo de actuación para alumnos alérgicos e intolerantes a alimentos.



Cocina




MENÚ TIPO

Menú tipo sujeto a cambios.



DÍA	DESAYUNO	COMIDA	MERIENDA	CENA
LUNES	<ul style="list-style-type: none"> • Cola-Cao • tostadas • mantequilla • mermelada • galletas 	<ul style="list-style-type: none"> • Lentejas • Pechuga de pollo • Piña en almíbar 	<ul style="list-style-type: none"> • Bocadillo 	<ul style="list-style-type: none"> • Espagueti boloñesa • Lenguado romana • Marzana
MARTES	<ul style="list-style-type: none"> • Cola-Cao • tostadas • mantequilla • mermelada • magdalenas 	<ul style="list-style-type: none"> • Paella de carne • Fritos de merluza • Natillas 	<ul style="list-style-type: none"> • Bocadillo 	<ul style="list-style-type: none"> • Ensaladilla rusa • Salchichas c/ p. fritas • Mandarinas
MIÉRCOLES	<ul style="list-style-type: none"> • Cola-Cao • tostadas • mantequilla • mermelada • churros 	<ul style="list-style-type: none"> • Garbanzos • San Jacobo • Yogurt 	<ul style="list-style-type: none"> • Bocadillo 	<ul style="list-style-type: none"> • Revuelto de gambas • Rape a la romana • Pera
JUEVES	<ul style="list-style-type: none"> • Cola-Cao • tostadas • mantequilla • mermelada • galletas 	<ul style="list-style-type: none"> • Macarrones c/ atún • Albóndigas • Mousse de chocolate 	<ul style="list-style-type: none"> • Bocadillo 	<ul style="list-style-type: none"> • Entremeses calientes • Pizza • Plátano
VIERNES	<ul style="list-style-type: none"> • Cola-Cao • tostadas • mantequilla • mermelada 	<ul style="list-style-type: none"> • Patatas c/ carne • Salmón a la plancha • Melocotón almíbar 	<ul style="list-style-type: none"> • Bocadillo 	<ul style="list-style-type: none"> • Huevos a la mimosa • Filete c/ p. fritas • Marzana





DiverGreen

Centro Educativo y de Ocio

Talleres

Varios espacios cubiertos repartidos por toda la finca que nos permiten realizar las actividades aún en condiciones climáticas adversas



Exteriores

En un gran encinar.

Con vegetación típica de clima mediterráneo



Horario tipo de visita de día



10 h	Llegada
10.00 a 11.15 h	Identificación y formación de grupos
10.15 a 11.15 h	1ª Actividad
11.15 a 12.15 h	2ª Actividad
12.15 a 12.30 h	Juegos y descanso
12.30 a 13.30 h	3ª Actividad
13.30 a 14.45 h	Aseo, comida y descanso
14.45 a 15.45 h	4ª Actividad
15.45 a salida	Juegos de grupo



Horario tipo de dos días

Horario	Día 1º	Día 2º
10 h	Llegada 	Desayuno y aseo
10.00 a 11.00 h	Formación de grupos y distribución de habitaciones	1ª Actividad
11.00 a 12.00 h	Juegos de reconocimiento del lugar	2ª Actividad
12.00 h a 13.00	Mini juegos	3ª Actividad
13.00 a 14.00 h	Juegos cooperativos	4ª Actividad
14.00 a 15.30 h	Aseo, comida y descanso	
15.30 a 16.30 h	1ª Actividad	Recogida y juegos de despedida
16.30 a 17.30 h	2ª Actividad	Salida 
17.30 a 18.00 h	Merienda	
18.00 a 19.00 h	3ª Actividad	
19.00 a 20.00 h	4ª Actividad	
20.00 a 21.00 h	Aseo personal	
21.00 a 22.30 h	Cena y descanso	
22.30 a 24.00 h	Juegos nocturnos	

Horario tipo de tres días


Horario	Día 1º		Día 2º	Día 3º
10 h	Llegada		Desayuno y aseo	
10.00 a 11.00 h	Formación de grupos y distribución de habitaciones		1ª Actividad	1ª Actividad
11.00 a 12.00 h	Juegos de reconocimiento del lugar		2ª Actividad	2ª Actividad
12.00 h a 13.00	Mini juegos		3ª Actividad	3ª Actividad
13.00 a 14.00 h	Juegos cooperativos		4ª Actividad	4ª Actividad
14.00 a 15.30 h	Aseo, comida y descanso			
15.30 a 16.30 h	1ª Actividad		5ª Actividad	Recogida y juegos de despedida
16.30 a 17.30 h	2ª Actividad		6ª Actividad	Salida
17.30 a 18.00 h	Merienda			
18.00 a 19.00 h	3ª Actividad		7ª Actividad	
19.00 a 20.00 h	4ª Actividad		8ª Actividad	
20.00 a 21.00 h	Aseo personal			
21.00 a 22.30 h	Cena y descanso			
22.30 a 24.00 h	Juegos nocturnos		Disco	



Programas curso 2017-18

Mi granja

Ed. Infantil
y
Ed. Primaria



Ed. Infantil
Ed. Primaria
E.S.O.



The BIG BANG Green

Pequeños científicos



El Safari de los Sentidos

Ed. Infantil
y
Ed. Primaria

Ed. Infantil
Ed. Primaria
E.S.O.
*Caballeros, doncellas y
bufones... Trovadores,
castillos y dragones*



¡Ha del Castillo!



A partir de 6 años y mucho valor

Ed. Infantil
Ed. Primaria
E.S.O.



Programas curso 2017-18

Eco-Green

Hacemos

Team

EQUIPO

Mejora personal y social de nuestros jóvenes

Ed. Infantil
y
Ed. Primaria

Ed. Infantil
Ed. Primaria
E.S.O.

Colores de la Naturaleza



El Safari de los Sentidos

Centro Educativo y de Ocio

“Nada hay en la mente que no haya estado antes en los sentidos”

DiverGreen

Aristóteles

¿Qué vamos a hacer?

Un recorrido por la granja descubriendo el medio que nos rodea a través de la *experimentación*, el conocimiento de nuestro *cuerpo* y el *juego*.

¿Cómo lo vamos a hacer?

- Se dividirá a los niños en *grupos reducidos*, con un monitor a su cargo.
- Las actividades se realizarán de manera rotativa.
- Cada *espacio* estará destinado a trabajar uno de los *sentidos*.
- Los niños contarán con un "*pasaporte*", que se les irá sellando a medida que superan cada una de las pruebas sensoriales. Una vez que hayan conseguido todos los sellos estarán preparados para realizar la *actividad final*.

El Safari de los Sentidos

Propuesta de actividades

VISTA



- “Mariposas”
- “Diseña tu camiseta”
- “Gira-color”
- “Pinceles mágicos”
- “Arte salado”

OIDO



- “Como Lechuzas”
Audición sonidos (naturales/urbanos) y búsqueda en el espacio.
- Juegos
“Pastores y ovejas”, “La lluvia y el caracol”, “El teléfono escacharrado”,
...

OLFATO



- Plantas aromáticas:
 - ✓ Saquitos
 - ✓ Jabones
 - ✓ Colonias

El Safari de los Sentidos

Propuesta de actividades

TACTO

- Masas sensoriales:
 - Plastilina comestible
 - Slime
 - Blandiblu
 - nieve artificial
- “Líquido parece, sólido no es”



GUSTO

- Taller de cocina:
 - ✓ Croissants dulces y salados
 - ✓ Zumo en bolas
 - ✓ Trampan





The BIG BANG

Green

Pequeños científicos

DiverGreen

¿Qué vamos a hacer?

FORMULACIÓN
DE HIPÓTESIS

EXPERIMENTACIÓN

¿Cómo lo vamos a hacer?

La ciencia puede ser divertida, inspiradora y creativa cuando se ofrece a los niños/as la posibilidad de descubrirla por sí mismos y vivir los experimentos en primera persona. De esta manera, se pondrán en la piel de pequeños científicos que exploran el mundo. Usamos la ciencia como vehículo de transmisión de valores y competencias. Para educar personas críticas, creativas y emprendedoras.



La ciencia será el eje principal de la jornada, aunque no el único. Entre taller y taller se realizarán juegos al aire libre y se practicarán diferentes deportes, sin olvidar la posibilidad de visitar los animales de la granja y de disfrutar del Parque Multiaventura. Y por la noche, las divertidas veladas llenas de juegos y emociones, cuentacuentos, observación astronómica y más sorpresas...



GRUPOS
REDUCIDOS

CONCLUSIONES

ACTIVIDADES

Los fenómenos atmosféricos

- ¡Tornados!
- Este globo es de plomo.
- Nubes
- Nieve mágica
- Presión atmosférica
- Los colores del arcoíris

- Naranja explosiva*
- Masa Loca*
- Huevo Punkie*
- Leche Mágica*
- Volcán*
- Pintura invisible*

El aire y el agua

- El ciclo del agua
- La veleta
- Cometas
- Cohetes de agua
- Esculturas de hielo
- Xilófono de agua



Laboratorio de química.

- Cromatografía
- Relojes químicos
- Sales de baño con vitamina C
- Trabajos en alginato
- Mensajes secretos. Tinta invisible
- Acuarelas con Lombarda



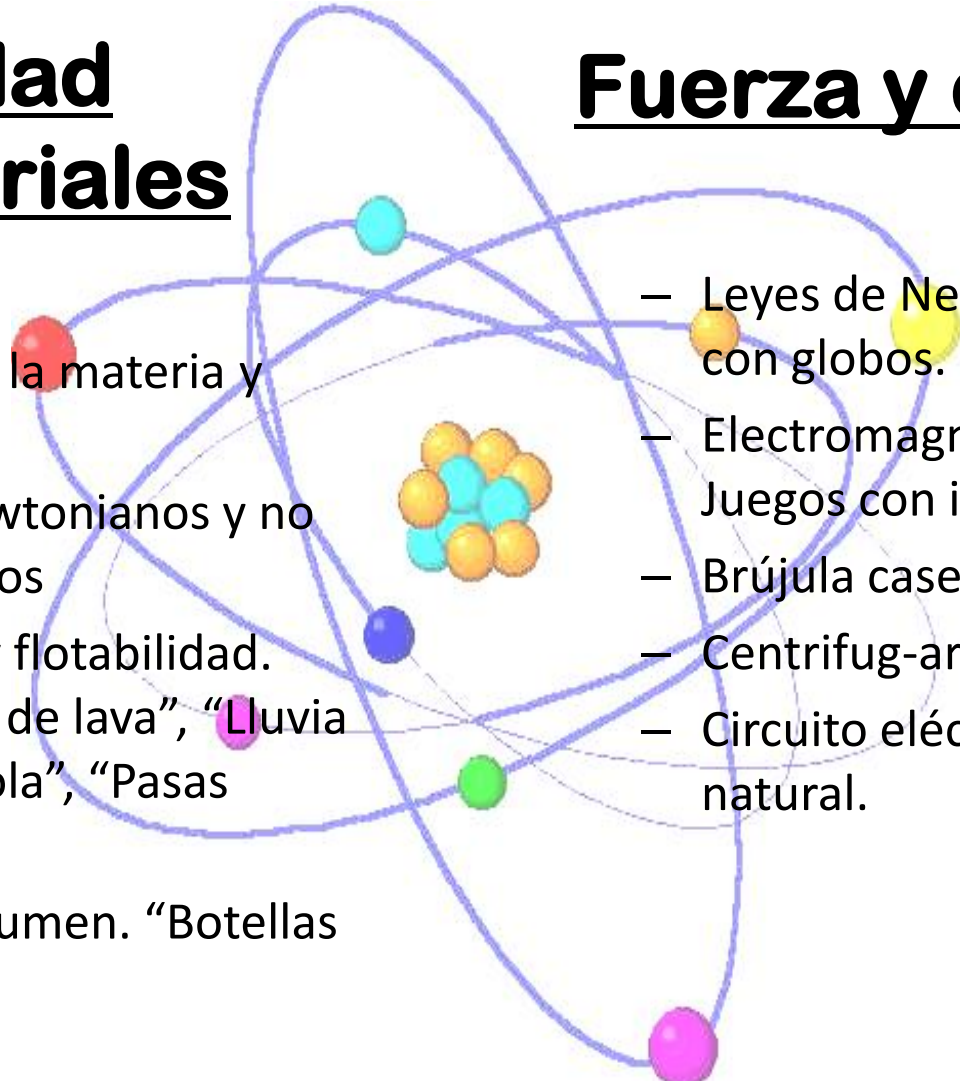
ACTIVIDADES

Diversidad de materiales

- Estados de la materia y cambios
- Fluidos newtonianos y no newtonianos
- Densidad y flotabilidad. “Lámparas de lava”, “Lluvia de Coca-Cola”, “Pasas saltarinas”
- Masa y volumen. “Botellas mágicas”

Fuerza y energía

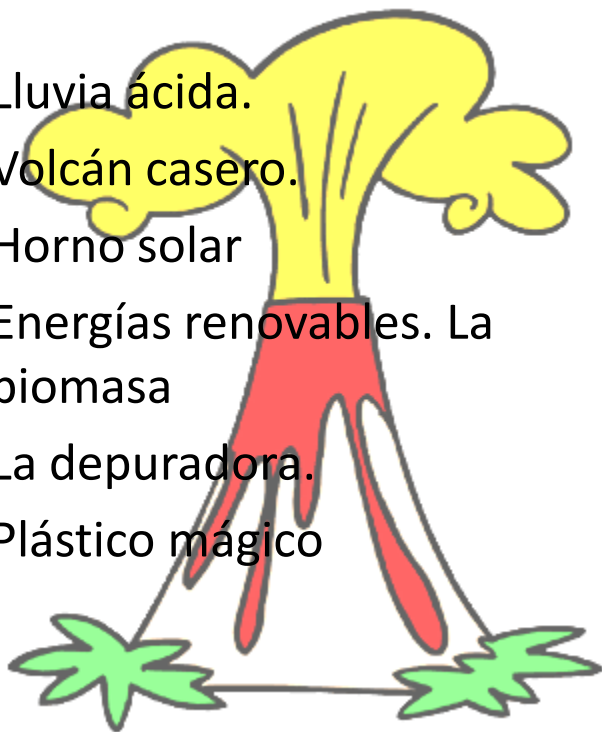
- Leyes de Newton. Juegos con globos.
- Electromagnetismo. Juegos con imanes.
- Brújula casera.
- Centrifug-arte
- Circuito eléctrico. Batería natural.



ACTIVIDADES

Tierra, medio ambiente y reciclaje

- Lluvia ácida.
- Volcán casero.
- Horno solar
- Energías renovables. La biomasa
- La depuradora.
- Plástico mágico



Inventos caseros

- Caleidoscopio
- Submarino
- Paracaídas
- Gomas de borrar
- Palancas





¡Ha del

Castillo!

Caballeros, doncellas y bufones...

Trovadores, castillos y dragones

¿Qué vamos a hacer?

Proponemos un **viaje** a través de la Edad Media. Acercando a los participantes las **costumbres** de la época a través de la realización de diferentes **talleres** y disfrutando de un espacio ambientado en el Medievo.

Los niños y niñas serán los **protagonistas** de estas jornadas de cuentos y leyendas.

¿Cómo lo vamos a hacer?

Cuando los niños/as lleguen a Divergreen serán recibidos por diferentes **personajes** de la Edad Media.

Todas las actividades se realizarán en grupos reducidos con el objetivo de favorecer la **participación activa** de todos

Tendremos en cuenta las **edades** para adecuar las actividades al desarrollo físico, psíquico y emocional de los alumnos.



Actividades:

La casa del bufón.

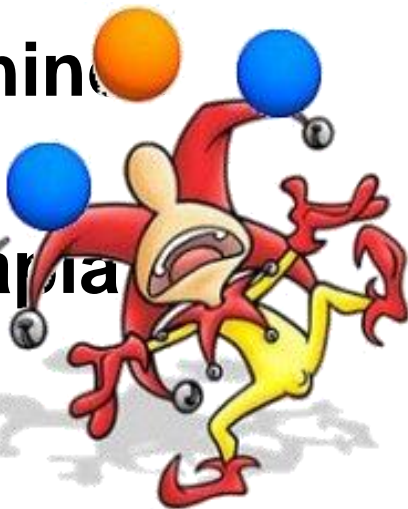
Pelotas de
colores

Cariocas

Palos chinos

Zancos

Risoterapia



Taller de heráldica

Confección de **escudos**
de sus propios **apellidos.**

Creación de los
estandartes

identificativo de cada
grupo.



Actividades de Aventura:

Como Robin Hood...

Tiro con arco
Parque
Multiaventura
Tirolina



Trovadores y bailarines

Danzas medievales.
Cuentacuentos y trovadores




Y por supuesto la
gymkana:

JUEGOS

MEDIEVALES

Mi granja



Mi granja

PROPUESTA DE ACTIVIDADES

Recorrido por la Granja:

- Partes de la granja
- Los Animales
- El Huerto e invernadero



Talleres artesanales

- Transformación de cereales
- Transformación de alimentos
- Elaboración de queso
- Aves
- Plantas aromáticas
- La oveja y la lana
- Sembrado
- Senda ecológica
- Insectos y bichitos
- Huellas
- Jabón tradicional
- Papel reciclado



DiverGreen

DiverGreen

Huerto e invernadero



Burros y carro



DiverGreen

The background of the slide features five colorful figurines arranged in a circle, each holding a white circular object. The word "Team" is written in a grey, sans-serif font across the center of this white circle. The figurines are diverse in color and design, representing a multicultural group. The overall scene is set against a plain, light-colored background.

Hacemos

EQUIPO

Mejora personal y social de nuestros adolescentes

Piensa, sueña, cree y atrevete.

Walt Disney

Hacemos

EQUIPO

¿Qué vamos a hacer?

Ofrecemos una *experiencia diferente*, basada en la *relación equilibrada* y *sostenible* con el *medio* que nos rodea y con las *personas* con las que convivimos cada día. Proponemos *alternativas estables* de ocio con carácter *lúdico*, *participativo* e *igualitario*.

Hacemos
EQUIPO

Actividades de Multiaventura

Es:

Diversión


Superación

Autoestima



Tirolina de 65 metros

nueve retos



Hacemos
EQUIPO



Juegos Cooperativos

Poner en funcionamiento *estrategias de cooperación*, desarrollar la

empatía, fomentar la *creatividad* y mejorar las *relaciones sociales*.

Tiro con Arco

Pon a prueba tú puntería, *tú concentración*, *tú fuerza*, tus nervios, *tú habilidad* y comparte *con tus compañeros* *tus puntos*.



Eco-Green



Compartimos la tierra, no solo con los seres humanos, sino con todas las demás criaturas. -Dalai Lama.

DiverGreen



¿Qué vamos a hacer?

Conocer diferentes *formas de energía renovables*, y formas de gestionar *los residuos de los seres humanos* para tener un planeta más sostenible, sin "malos humos" *que nos ayude* a tener una vida mejor. Proponemos *diferentes alternativas* a las energías tradicionales, *sus aplicaciones*, *y sobre todo a ser cada día más humano y comprometido con nuestro planeta*

Energías renovables:

Caja negra

Disco de Newton

Aerogenerador

Generador hidráulico

Generador mecánico

Paneles fotovoltaicos

Calentador solar térmico

Cocina solar

Secador solar



Las 3 R:


Reducir envoltorios

Reutilizar


Reciclar

Depuradora de agua

Reciclado de papel



Reducir



Reutilizar



Reciclar



Biomasa :

Pellets

Briquetas

Fabricación de compost
(lombrices)

El calor de la vida
(fermentación)

Energía Geotérmica:

El calor de la tierra

Bioconstrucción:

Construcción con palos

Fabricación de adobes

Bloques de paja

Construcción solar pasiva



DiverGreen

Colores de la Naturaleza

La rana no se bebe el estanque en el que vive.-Proverbio chino.

Colores de la Naturaleza

La naturaleza sostiene la vida universal de todos los seres.-Dalai Lama.

OBJETIVOS:

Conocer la Naturaleza y todo lo que nos rodea a través de los colores:

1. Los colores en los terrenos cambian a lo largo del año
2. Variedad de colores en la tierra que pisamos y cultivamos.
3. Los animales usan los colores con distintos fines
4. Las plantas se visten de colores en las distintas épocas del año que usan según les interesa.
5. Fenómenos naturales de diversos colores.



Colores de la Naturaleza

Actividades:

Cohete de agua (Botella que vuela)

Visitar el aula de naturaleza con distintos ejemplos de colores, animales,

Tizas de colores

Ramos de flores secas de colores

Llaveros con bola de lana de colores

Plumas de colores

Plumas coloreadas pequeñas para pendientes o llaveros

Pasta de sal de colores

Mosaico con piedras de colores

El globo "faquir"

Fabricamos tintes naturales

Fuegos de colores

Cuadro loco (echando pinturas sobre papel en movimiento)



Compañerismo y diversión

Juegos a la luz de las estrellas



Concursos

Y mucha ANIMACIÓN



Juegos musicales



De tiempo libre, de aventura, profesores o técnicos.

Equipo con amplia experiencia y formación específica



Supervisión permanente por parte de todo el personal de las instalaciones.

Responsable de salud:

Control y custodia de medicaciones

Administración de medicaciones según posología indicada

Control sobre dietas y necesidades especiales

Primera atención en las instalaciones (Primeros auxilios)

Vehículo de apoyo en las instalaciones.

PROTOCOLO DE ACTUACIÓN ANTE UN ACCIDENTE:

- En primer lugar atención en las propias instalaciones para valorar su estado y proceder a una primera cura
- Si la herida es de mayor consideración, rápidamente se lleva al Centro de Salud de Sevilla la Nueva, situado a 5 km de nuestras instalaciones.
- También contamos con Urgencias de Navalcarnero (a 12 km de nuestras instalaciones) o al Hospital de Móstoles situado a 25 km.
- En todo momento y según indicaciones de los responsables del grupo, los padres estarán siempre informados.



Centro Educativo y de Ocio

DiverGreen® es aventura, imaginación, diversión, aprendizaje, ilusión, compartir...

**Muchas gracias por
confiar en nosotros**



www.divergreen.org

647 081 620

divergreen@divergreen.org